


# इकाई - 7

## लम्बा - छोटा

मेरी दीदी मुझे बताती  
राज और सलमा थे दो साथी  
राज को लम्बी चीज़े भाती  
सलमा छोटी चीज़ उठाती

सलमा इनमें से जो चीज़ें उठाएगी उन पर (✓) का निशान लगाओ-



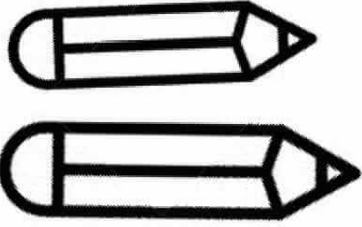
नाम \_\_\_\_\_ कक्षा \_\_\_\_\_

वर्ग / अनुक्रमांक \_\_\_\_\_ दिनांक \_\_\_\_\_


## लम्बा - छोटा

1. लम्बी वस्तु में रंग भरें।

(क)



(ग)





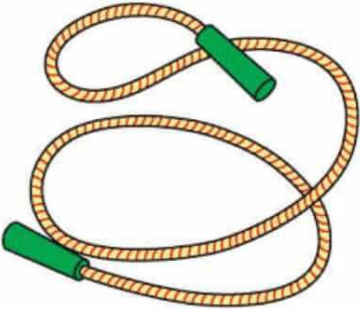

(ख)



(घ)




2. छोटी वस्तु में रंग भरें।

|     |   |  |
|-----|---|--|
| (क) |  |  |
| (ख) |  |  |

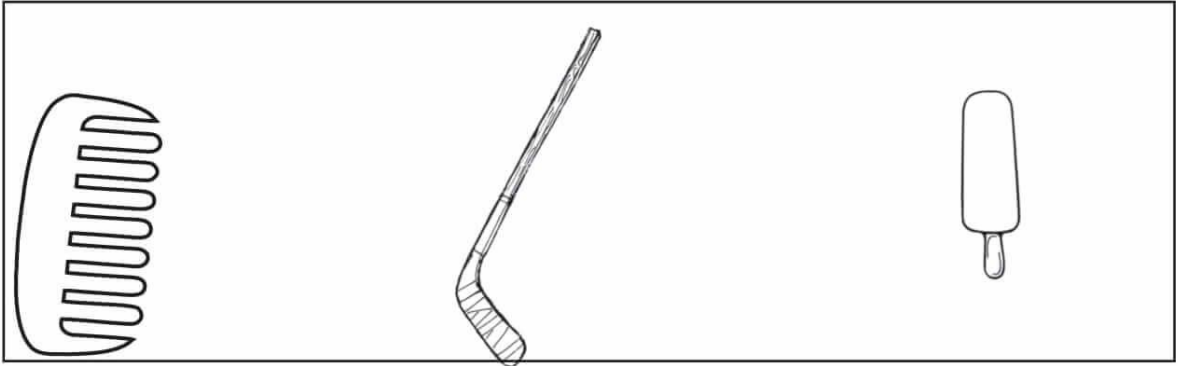


3. सबसे लम्बी वस्तु में लाल रंग भरें और सबसे छोटी वस्तु में पीला रंग भरें।


(ख)



(ख)



(ग)

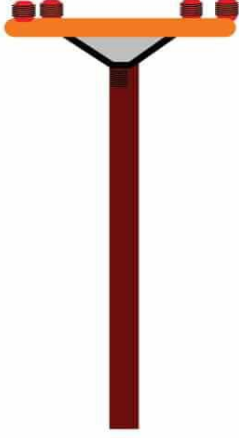


नाम \_\_\_\_\_ कक्षा \_\_\_\_\_

वर्ग / अनुक्रमांक \_\_\_\_\_ दिनांक \_\_\_\_\_

## ऊँचा और छोटा

1. ऊँचे खम्बे पर सही (✓) का निशान लगाओ।




2. छोटे ब्रश पर पर सही (✓) का निशान लगाओ।




3. सबसे ऊँची अलमारी पर सही (✓) का निशान लगाओ।



4. सबसे छोटे बल्ले पर सही का निशान (✓) लगाओ।



5. सबसे ऊँचे पेड़ में हरा रंग भरें तथा सबसे छोटे पेड़ में पीला रंग भरें।



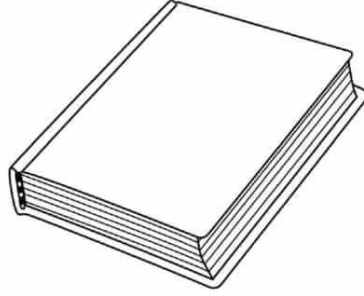
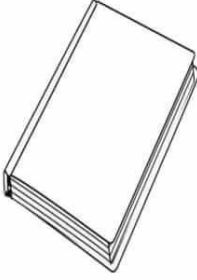
नाम \_\_\_\_\_ कक्षा \_\_\_\_\_  
वर्ग / अनुक्रमांक \_\_\_\_\_ दिनांक \_\_\_\_\_





## मोटा-पतला

❖ मोटी वस्तु में नीला तथा पतली वस्तु में संतरी रंग भरें।

(अ)





(आ)



(इ)




(ई)




## सबसे मोटा- सबसे पतला

❖ सबसे मोटी वस्तु में रंग भरो।

(अ)



(ब)



नाम \_\_\_\_\_ कक्षा \_\_\_\_\_  
वर्ग / अनुक्रमांक \_\_\_\_\_ दिनांक \_\_\_\_\_

## हल्का-भारी

1. हल्की वस्तु पर सही (✓) का निशान लगाए।



2. भारी वस्तु पर सही (✓) का निशान लगाए।

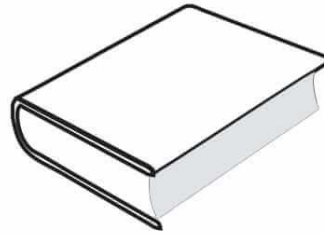



3. सबसे भारी वस्तु पर सही (✓) का निशान लगाओ।









❖ सबसे हल्की वस्तु में रंग भरो।



❖ हल्के से भारी के आधार पर गोले में क्रमबद्ध करें।



नाम \_\_\_\_\_ कक्षा \_\_\_\_\_  
वर्ग / अनुक्रमांक \_\_\_\_\_ दिनांक \_\_\_\_\_